

Ulrich Duprée

Unser Live-Chat mit Zoom

Hier erfährst du

1. Wenn du Zoom noch nicht hast, und wie du Zoom installierst.
2. Wenn du Zoom installiert hast, und wie du dich ins Meeting einwählst.
3. Wie du dich optimal vorbereiten kannst.

1. Wenn du Zoom noch nicht hast

1. Wir senden dir einen Link zum Online-Treffen mit Zoom.
2. Wenn du Zoom noch nicht hast, dann wirst du gebeten, den Zoom-Client bzw. Zoom-Launcher zu installieren.
3. Diese Installation ist nur einmalig erforderlich.
4. Den Zoom-Client findest du hier:
https://zoom.us/download#client_4meeting
5. Installiere den Zoom-Client.
6. Wenn das in ein oder zwei Schritten fertig ist, dann können wir uns immer treffen.



Zoom auf dem Handy installieren

Wir senden dir einen Link zum Online-Treffen mit Zoom.

Wenn du Zoom noch nicht hast, dann wirst du gebeten, den Zoom-Client bzw. Zoom-Launcher zu installieren.

Diese Installation ist nur einmalig erforderlich.

Zoom für Android

Google-Play-Store

Suche: Zoom Cloud Meetings → Installieren und öffnen

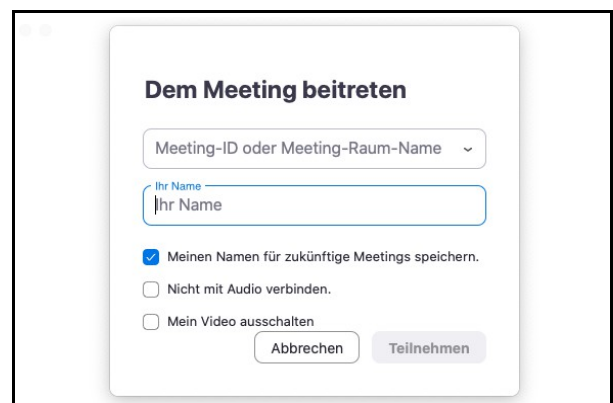
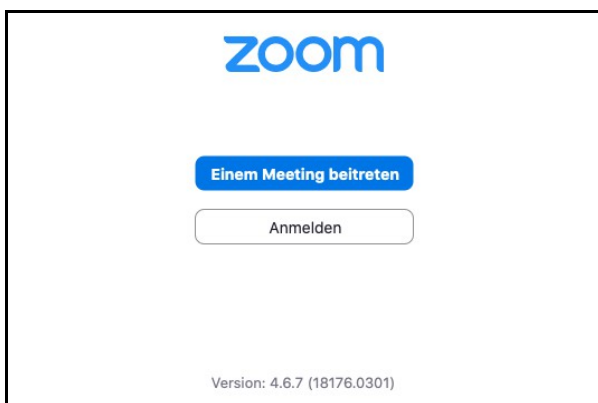
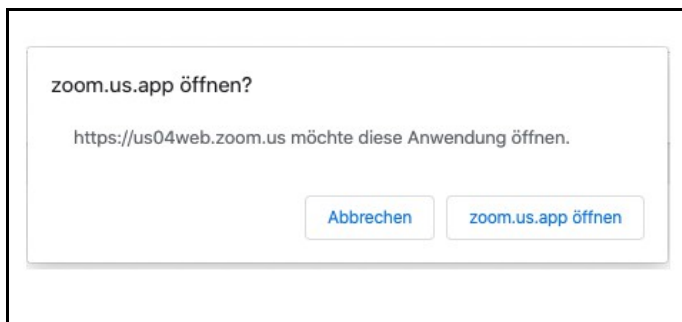
Zoom für iPhone

- App Store
- Suche: Zoom Cloud Meetings → Installieren und öffnen

Wenn das in ein oder zwei Schritten fertig ist, dann können wir uns immer treffen.

2. Wenn du Zoom installiert hast

- **Um uns zu treffen, senden wir dir einen Einladungslink.**
- **Klicke ca. 10 Minuten vor unserem Termin auf den Zoom-Link, den du per E-Mail erhalten hast.**
- Nutzt du zum ersten Mal Zoom, wirst du aufgefordert, den Zoom-Client herunterzuladen und auszuführen. Wie das geht, steht oben.
- Es öffnet sich anschließend im Browser (Chrome, Firefox, Safari) ein Fenster.
- Du wirst gefragt, ob du den Zoom-Client starten möchtest.
- **Gebe die Meeting-ID ein.**
- **Gebe deinen Vor- und Nachnamen ein.**
- Schon bist du dabei und müsstest uns auf deinem Bildschirm sehen können.
- Jetzt fragt Zoom, wie du am Treffen teilnehmen möchtest.
- Klicke auf »Per Computer dem Audio beitreten«.
- Fertig



3. Wie kannst du dich optimal vorbereiten?

Kamera und Audio?

Wenn du über PC teilnimmst, dann schließe deine Webcam und Headset an.

Nimmst du übers Laptop, Handy oder Tablet teil, ist alles bereits vorhanden.

Auf Zoom kannst du dein Mikrofon und deine Kamera (Audio und Video) testen.

Es ist wichtig, dich gut zu hören und zu sehen.

Beim Handy aktiviere den Lautsprecher.

Licht und Beleuchtung?

Kann man dich sehen oder sitzt du im Dunklen und nur dein Bildschirm ist beleuchtet?

Sorge für gutes Licht, damit du sichtbar bist.